

AUGUST® User Manual

PCR450



August International Ltd
United Kingdom

Tel: +44 (0) 845 250 0586

www.augustint.com

- EN Smart Remote Control
- FR Télécommande Connectée
- DE Smarte Fernbedienung
- IT Telecomando Intelligente
- ES Mando a Distancia Inteligente

Manual de uso

Gracias por adquirir el August PCR450 Mando a Distancia Inteligente. Este manual ha sido editado para que se familiarice con las características del producto. Por favor, lea detenidamente estas instrucciones, incluso si ya está familiarizado con productos similares.

Seguridad

Por favor, lea detenidamente las instrucciones de seguridad antes de hacer uso del producto. Le aconsejamos que no desmonte la estructura del PCR450 ya que sería peligroso y anularía la garantía.

Eliminación de desechos

Por favor, asegúrese de que tanto el producto como sus accesorios son eliminados de acuerdo con la directiva RAEE (Residuos de Aparatos Eléctricos) y demás normativa aplicable. Asimismo, también le aconsejamos que consulte la regulación vigente sobre eliminación de residuos con sus autoridades locales.

Atención al cliente

Por favor, no dude en contactar con nuestro departamento de atención al cliente si tiene cualquier duda o problema con el producto:

Tel: +44(0)845 250 0586

Correo electrónico: Service-es@augustint.com

1. Instrucciones de seguridad

- 1) No haga uso de este dispositivo cerca del agua.
- 2) Para limpiar el dispositivo, apáguelo y utilice un paño seco.
- 3) No sitúe el dispositivo cerca de otras fuentes de calor como estufas.
- 4) Solamente utilice accesorios proporcionados por el fabricante.
- 5) No abra la estructura del dispositivo ya que sería peligroso e invalidaría la garantía.

2. Características principales

- Mando a Distancia Inteligente con Air Mouse
- 2 Botones Programables
- Receptor USB Radio Frecuencia
- Compatible con Windows / Android

3. Contenido



Mando a Distancia



Receptor USB

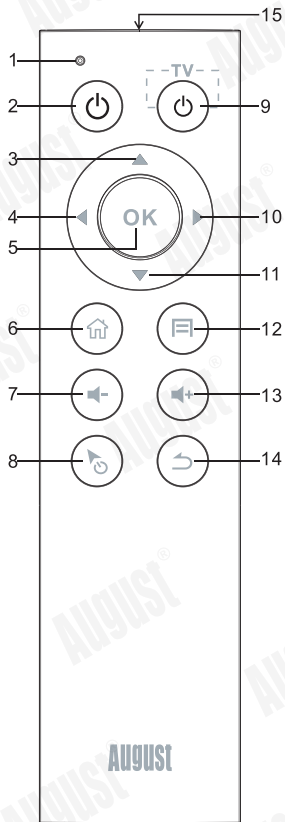


2 x Pilas AAA



Manual de uso

4. Partes y funciones

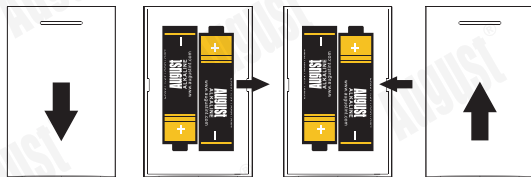


1. LED de estado
2. Botón programable 1
3. Arriba
4. Izquierda
5. OK
6. Inicio
7. Volumen -
8. Interruptor Air Mouse
9. Botón programable 2
10. Derecha
11. Abajo
12. Menú
13. Volumen +
14. Volver
15. Diodo IR
16. Receptor USB

-3-

5. Reemplazo de las Pilas

- 1) Pulse y deslice la cubierta de la pila en la dirección que se muestra.
- 2) Retire las pilas agotadas si fuese necesario.
- 3) Inserte nuevas pilas AAA con la polaridad como se indica.
- 4) Coloque la cubierta de las pilas y deslícela para cerrarla.



6. Operaciones

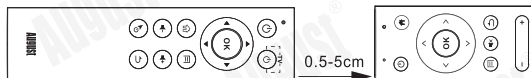
Para hacer uso del mando a distancia, conecte el receptor USB en uno de los puertos USB del dispositivo en el que lo desee utilizar.

Los drivers se instalarán automáticamente. En unos segundos podrá empezar a hacer uso del mando.

-Botones programables

El PCR450 incluye dos botones programables. Pueden ser programados desde cualquier otro mando a distancia IR. Para programar un botón:

1. Pulse y mantenga pulsado el botón programable durante 6 segundos para activar la función aprendizaje. Una vez activada, el LED de estado parpadeará en azul constantemente.
2. Una vez activada, pulse el botón del mando de origen apuntando al IR LED del PCR450.



-4-

3. Pulse el botón en el mando a distancia del que desea que el PCR450 aprenda la función.
4. Una vez la programación se haya completado, el LED de estado del PCR450 parpadeará dos veces.

7. Características técnicas

Voltaje de funcionamiento	2 – 3V
Corriente de funcionamiento	10mA
Corriente en Standby	15µA
Rango de alcance	2.4G: ≤10m; RF: ≤ 8m
Frecuencia de onda	2.4GHz
Potencia de TX	5dbm
Dimensiones	150 x 38 x 14mm
Peso neto	39g

8. Garantía

El producto tiene una garantía de 12 meses a partir de la fecha original de compra. En el caso improbable de cualquier defecto ocasionado por los materiales o la fabricación, la unidad se le será reemplazada o reparada sin cargo alguno (siempre que sea posible) durante el periodo mencionado. En caso de que el producto ya no esté disponible o no sea reparable se le ofrecerá un producto alternativo.

La garantía esta sujeta a las siguientes condiciones:

- La garantía solo es valida en el país donde el producto fue adquirido.
- El producto debe de haber sido correctamente instalado de acuerdo con las instrucciones proporcionadas en este manual.
- El producto ha de haber tenido un uso doméstico.
- La garantía solo cubre la unidad principal, no así los accesorios.
- La garantía no cubre los daños causados por mal uso, negligencia, accidentes o desastres naturales.
- La garantía será anulada si el producto es revendido o dañado por reparaciones inexpertas. El fabricante no se hace responsable de daños incidentales o consecuentes.
- Por favor, consulte con nuestro departamento de atención al cliente antes de devolver ningún producto. La empresa no se hace responsable de ninguna devolución imprevista.
- Cualquier producto defectuoso debe ser guardado y enviado con sus accesorios, copia del recibo de compra y en su caja o paquete original.

La garantía no disminuye sus derechos estatutarios ni legales.

Atención al cliente:

Teléfono: +44 (0) 845 250 0586

Correoelectrónico: service-es@augustint.com

Por la presente, August International Ltd. declara que este producto cumple con los requisitos esenciales y otras exigencias relevantes de la directiva 1999/5/EC. La declaración de conformidad puede ser consultada en August International Ltd, Unit 5 Swains Mill, Crane Mead, Ware SG12 9PY, Reino Unido