

AUGUST®

User Manual

LP210



August International Ltd
United Kingdom
Tel: +44 (0) 845 250 0586
www.augustint.com

- EN Wireless Presenter for Computer
- FR Télécommande de Présentation Sans-fil pour Ordinateur
- DE Schnurloser Presenter für Computer
- IT Presentatore Wireless per Computer
- ES Mando Inalámbrico para Presentaciones
- CN 无线激光翻页笔
- JP レーザー ワイヤレス プレゼンター

取扱説明書

この度、AugustのレーザーワイヤレスプレゼンターLP210をお買いあげまして誠にありがとうございます。この説明書はプレゼンターの機能を詳しく説明しています。使用する前に読んでみてください。

安全上の留意項目

自身と他人の安全のために、使用する前に安全説明をよく読んでください。危ないだから、LP210を解体しないでください。更に、解体後、修理保証カードは無効になります。

処置

本品と部品の処理に関しては、WEEE(電子設備廃棄ルール)及び当地の回収規則をご参照ください。

適合性宣言

本製品に関する適合性宣言は弊社のウェブサイトでご覧下さい。

<http://augustint.com/en/declaration/>

カスタマーサービス







電話: 05055349806

メール: service-jp@augustint.com

以上の電話やメールを通してこちらと連絡できます。テクニカルサービスなどが必要なら、遠慮なくこちらと連絡ください。

1.安全上の留意項目

■ 保管と使用

	極端の温度の環境で本品を置くことや使用することをしないでください。		湿っぽい環境で本品を置くことや使用することをしないでください。
	ほこりや煙の環境をできるだけ避けてください		本品を衝撃や投げるなどしないでください。
	輸送とき衝撃を防止するためにはちゃんと梱包してください。		尖るもので本品を擦ることがしないでください。

■ メンテナンス

本製品をクリーンする前に、すべての電源を切ってください。

	柔らかい布でイヤホンとボタンを拭いてください。		ガゼまたは洗剤、アルコールや他の化学洗剤をつけた布で本品を拭かないでください。
---	-------------------------	---	---

ご注意:
レーザー放射
クラス2レーザー
レーザー光をのぞき込まないでください
レーザー光を人に向けてください
子供に使用させないでください

2. 主な機能

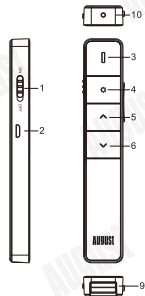
- PowerPoint プレゼンテーション用リモコン
- 赤色光レーザーポインターとPowerPointのスライドショーを操作する
- USBレシーバー付き
- 30m離れた場所から全方位で操作可能
- 対応OS: Windows 98 / ME / 2000 / 2003 / XP / Vista / 7 / 8 / 10, Mac OS

3. アクセサリー



プレゼンター 収納ケース USB 充電ケーブル 取扱説明書

4. 各部の名称と機能



1. パワー-ON/OFF
2. USB/パワーソケット
3. LEDランプ
4. レーザー
5. スライド戻る(長押し⇒全画面表示)
6. スライド進む(長押し⇒ブラックアウト)
7. Tab-(長押し⇒ [CTRL] + [Tab])
8. Enter
9. USBレシーバー
10. レーザーポインター

5. 操作

5.1 Windowsインストール

付属のUSBレシーバーをコンピューターのUSBポートに挿入してください。システムは自動的に新しいデバイスを検索してドライバーをインストールします。

インストールが完了すると、レーザープレゼンターをスムーズに利用できます。

ご注意:

ドライバーのインストールが失敗の場合、Windows ファイアウォールを無効にしてください。そして、デバイスマネージャーでドライバーの自動更新を有効にしてください。

5.2 MACインストール

付属のUSBレシーバーをコンピューターのUSBポートに挿入してください。システムは自動的に新しいデバイスを検索してドライバーをインストールします。

初めてインストールの場合、キーボードセットアシスタントはキーボードが正常に認識されていないと提示することがあります。

「続く」をクリックしてインストールを完了すると、レーザープレゼンターはスムーズに利用できます。

5.3 省エネモード

利用されていない状態が1時間続くと、LP210は自動的に省エネモードに入ります。いずれかのボタンを押してLP210をウェイクアップして利用を続けます。

6. 充電

LP210には内蔵リチウム電池があります。パワー不足の場合、いずれかのボタンを押すと、LEDランプは速く点滅します。その時、付属のUSBケーブルでLP210を充電してください。

充電中、LP210のLEDランプは遅く点滅します。充電が完了すると、LEDランプは常時点灯します。

フル充電は大体一時間かかります。

7.仕様

プレゼンター

テクノロジー	RF (Radio Frequency/高周波)
周波数	2.4GHz
通信範囲	<30メートル
ビーム到達距離	>200メートル
電池	3.7 V/100mAh リチウム電池
スリープ時の消費電流	6uA
レーザー光	650nm
出力	<1mW(クラス2)
サイズ	125 x 23 x 11mm
重さ	25g (レーザー含む)

USBレシーバー

操作システム	Windows 98 / ME / 2000 / 2003 / XP / Vista / 7 / 8 / 10, Mac OS
USBバージョン	USB 2.0 (USB 1.1, USB 3.0と互換できる)
入力パワー	4.5-5V/500mA
サイズ	32x15x7mm
重さ	3g

8.よくある質問

問題	対策
起動できません	プレゼンターを充電してください
パソコンでLP210のドライバーがインストールできません	■Windowsの場合、デバイスマネージャーでドライバーの自動更新を有効にしてください。必要があれば、ファイアウォールを無効にしてください。 ■MACの場合、キーボードセットアシスタントの提示に従って、「続く」をクリックしてインストールを完成してください。
信号が悪い	■レシーバーのところに近づいてください。 ■パワー不足かもしれません。LP210を充電してください。
ソフトウェアへのコントロールが悪い	パワーポイント以外のソフトウェアとの互換性は保障できない。

9.保証

本製品の保証期間は購入の日から一年間となります。当製品の保証は、製品保証書の保証期間に操作マニュアル等にしたがって、正常な使用をしていたにも関わらず、故障が発生した場合に無償修理を約束するものです。修理はできない場合は返品することになっています。

保証期間内以下のことを注意しなければならない。

- 製品保証書は、日本国内のみで有効です。
- 使用上の誤り、又は不当な修理や改造によって生じた故障、損傷の保証は行いません。
- 製品に付属したアクセサリ、消耗品など（たとえば：ケーブル、マニユール）についてこの保証は行いません。
- 火災、地震、水害、落雷、その他の天変地異、公害、塩害、静電気、異常電圧等の外部要因によって生じた故障、損傷の保証は行いません。
- 勝手に修理をする場合保証は行いません。
- 商品は転売されたり、不当の修理で損害を受けたりするとき、修理範囲に属しません。意外と間接の損害について我々は一切の責任を負いません。
- 本製品を返送する前うちのセールスマンに連絡してください。あらかじめの連絡のない場合は返品の受け取りはしません。
- 返品するとき、全ての部品と領収書をパッケージに入れてください。

この保証はお客様の権利を守るために作るものです。

カスタマーサービス：

電話：050 5534 9806

メール：service-jp@augustint.com

